



ТЕРРИТОРИАЛЬНЫЙ ОРГАН
ФЕДЕРАЛЬНОЙ СЛУЖБЫ
ГОСУДАРСТВЕННОЙ СТАТИСТИКИ
ПО ТАМБОВСКОЙ ОБЛАСТИ

ПЛАТНЫЕ УСЛУГИ НАСЕЛЕНИЮ

январь – ноябрь 2023 года

СОДЕРЖАНИЕ

Объем и структура платных услуг населению	3
Отдельные виды платных услуг	6

1

Платные услуги населению

ОБЪЕМ ПЛАТНЫХ УСЛУГ НАСЕЛЕНИЮ

январь – ноябрь 2023 года

ТАМБОВСТАТ

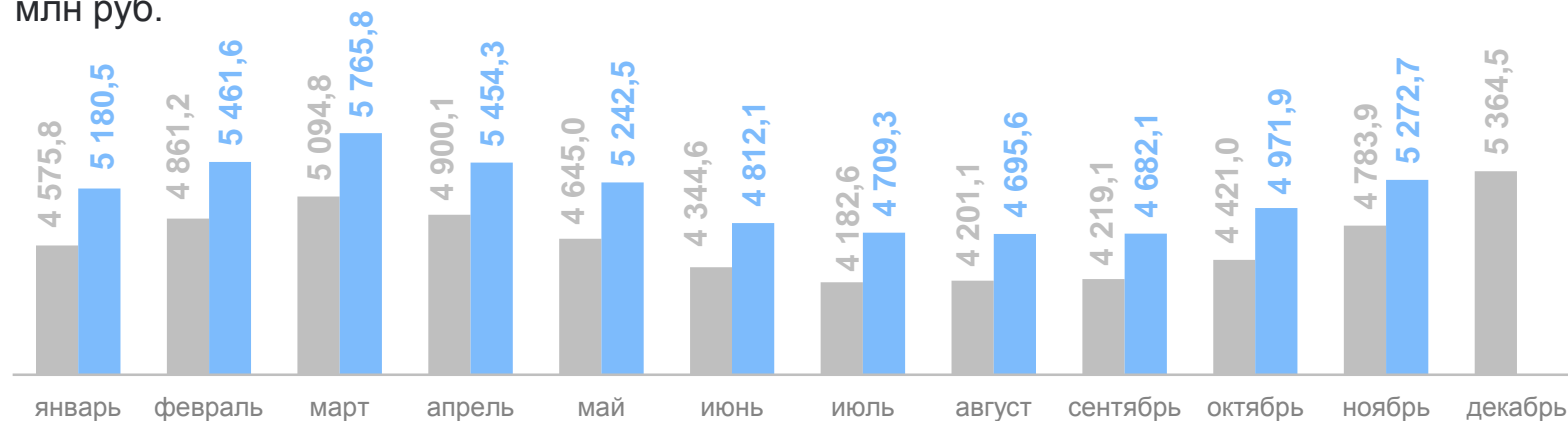
Объем услуг

56 266,3 млн рублей

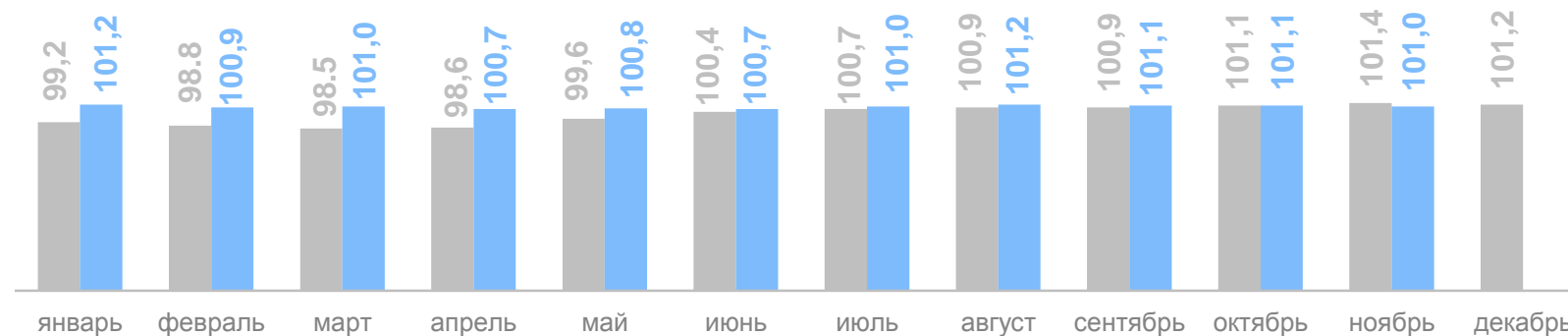
Изменение
к январю – ноябрю 2022 года

101,0%

млн руб.



в % к соответствующему периоду



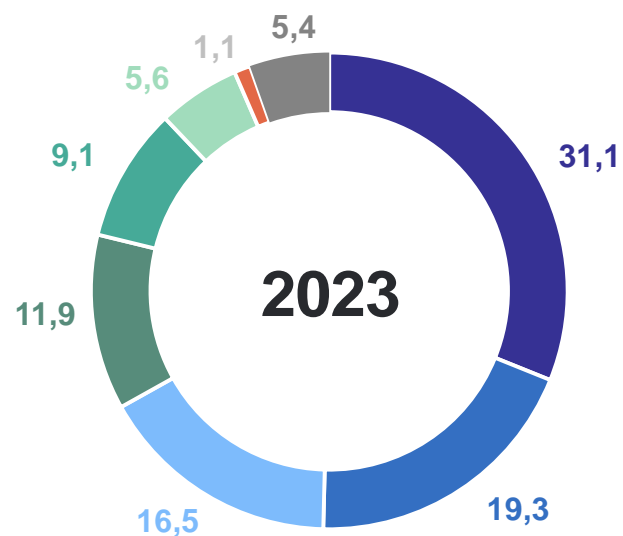
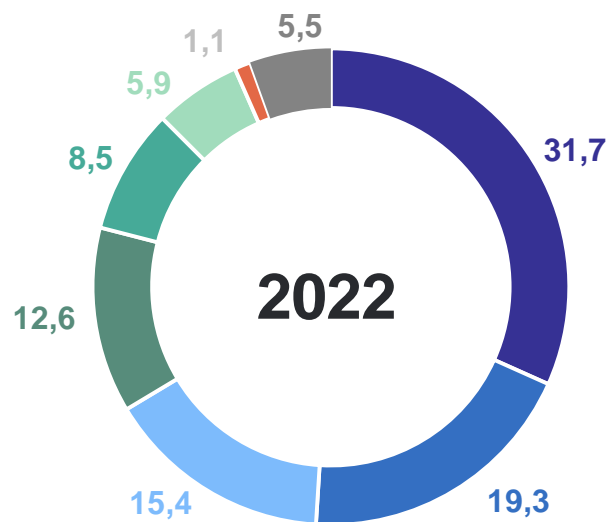
● 2022

● 2023

СТРУКТУРА ПЛАТНЫХ УСЛУГ

январь – ноябрь 2023 года, в % к итогу

ТАМБОВСТАТ



- Жилищно-коммунальные
- Бытовые
- Транспортные
- Телекоммуникационные
- Рекреационные
услуги учреждений культуры, услуги специализированных коллективных средств размещения, туристские, физкультуры и спорта, медицинские
- Услуги системы образования
- Юридические
- Другие
услуги почтовой связи, курьерские, ветеринарные, услуги гостиниц, услуги, предоставляемые гражданам пожилого возраста и инвалидам, прочие

2

Отдельные виды платных услуг

БЫТОВЫЕ УСЛУГИ

январь – ноябрь 2023 года

ТАМБОВСТАТ

Объем услуг

10 880,7 млн рублей

Изменение

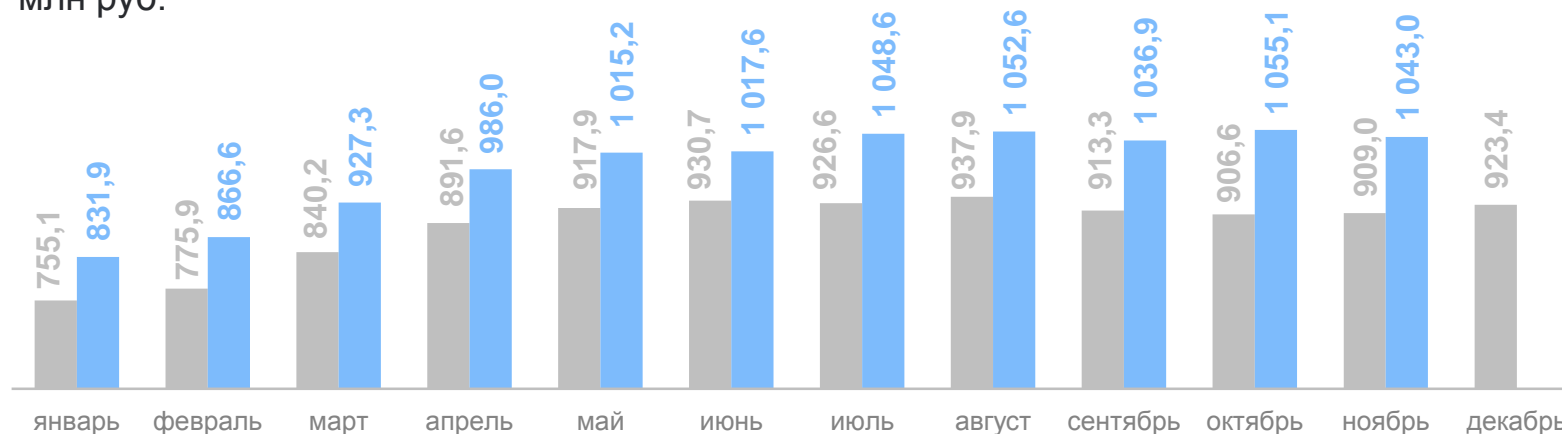
к январю-ноябрю 2022 года

102,8%

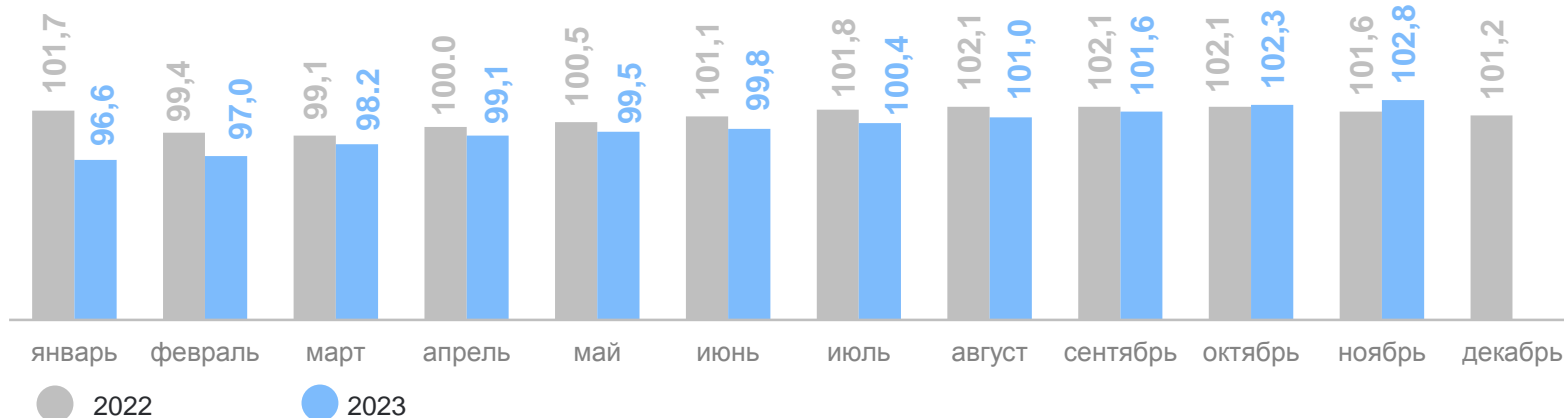
Доля в объеме платных услуг

19,3%

млн руб.



в % к соответствующему периоду



ОТДЕЛЬНЫЕ ВИДЫ БЫТОВЫХ УСЛУГ

январь – ноябрь 2023 года

ТАМБОВСТАТ

	Млн руб.	К соответствующему периоду, в %	Доля в объеме бытовых услуг, в %
Ремонт и техобслуживание бытовой радиоэлектронной аппаратуры, бытовых машин и приборов, ремонт и изготовление металлоизделий	352,1	105,7	3,2
Техобслуживание и ремонт транспортных средств, машин и оборудования	2 623,1	103,9	24,1
Изготовление и ремонт мебели	368,0	109,3	3,4
Ремонт и строительство жилья	4 279,0	100,0	39,2
Парикмахерские и косметические	919,7	106,1	8,4
Ритуальные	1 188,0	100,8	11,0

ТРАНСПОРТНЫЕ УСЛУГИ

январь – ноябрь 2023 года

ТАМБОВСТАТ

Объем услуг

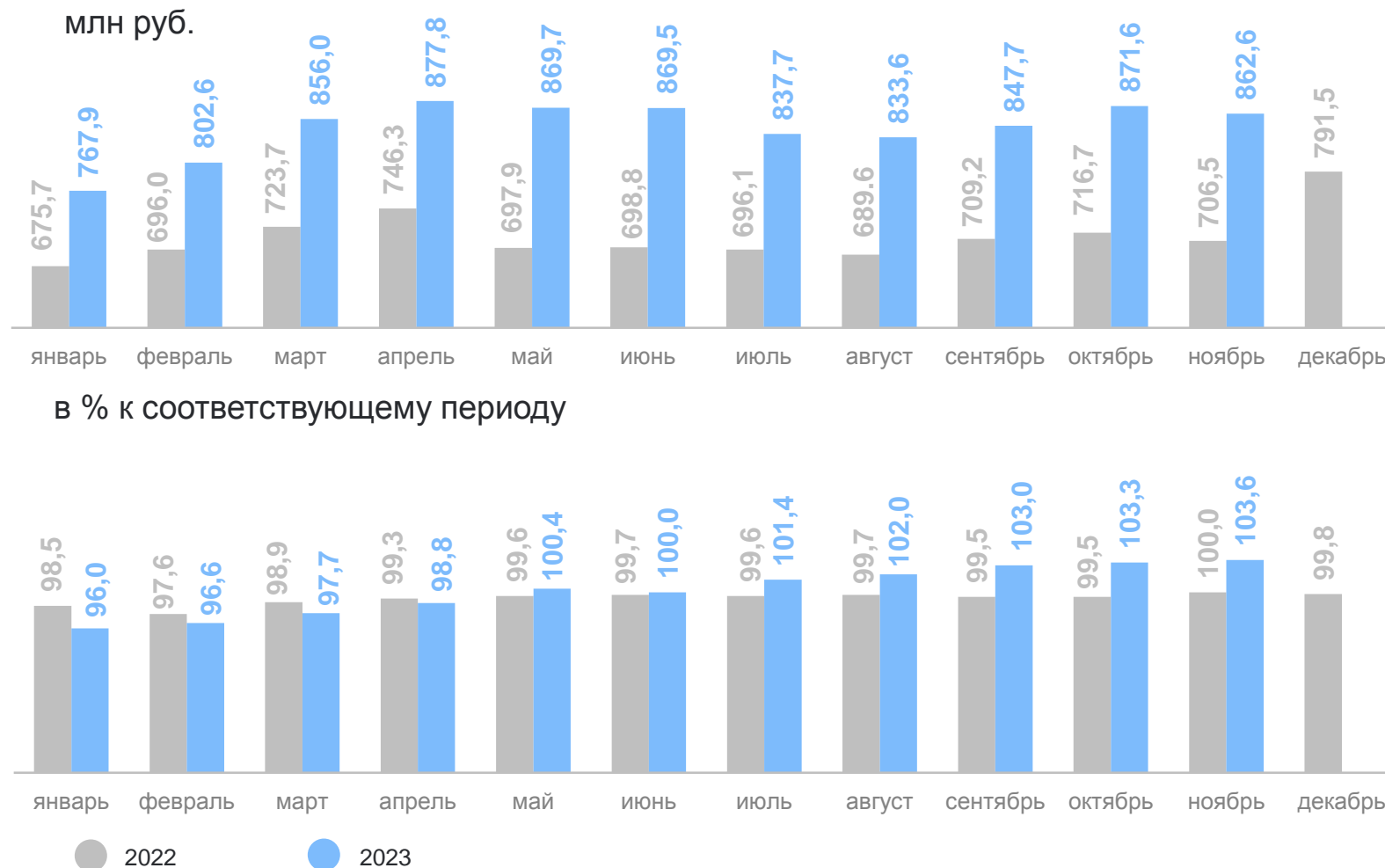
9 296,6 млн рублей

Изменение
к январю-ноябрю 2022 года

103,6%

Доля в объеме платных услуг

16,5%



ТЕЛЕКОММУНИКАЦИОННЫЕ УСЛУГИ

январь – ноябрь 2023 года

ТАМБОВСТАТ

Объем услуг

6 694,5 млн рублей

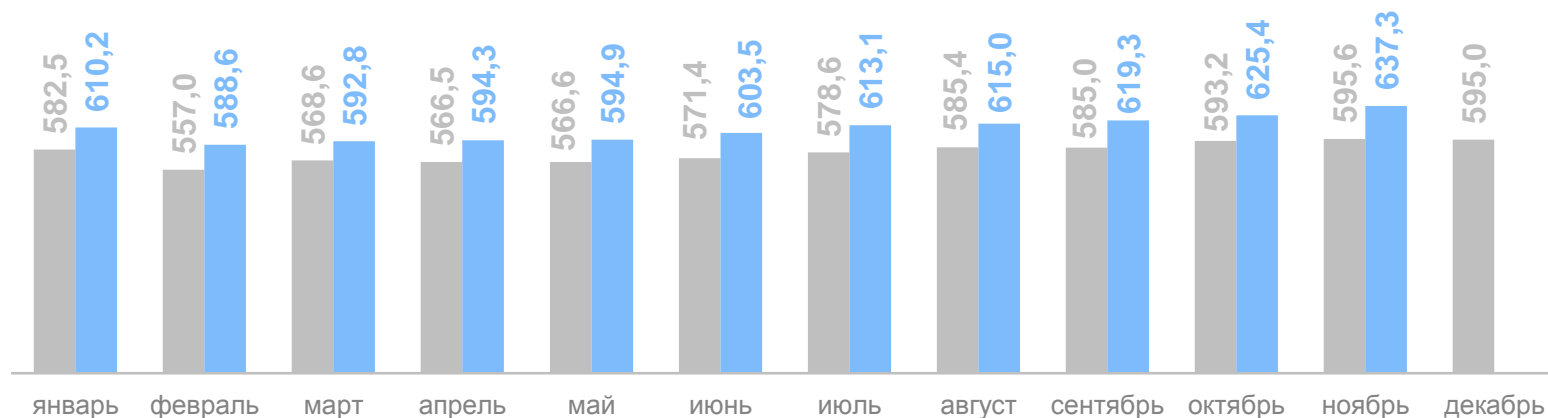
Изменение
к январю-ноябрю 2022 года

99,4%

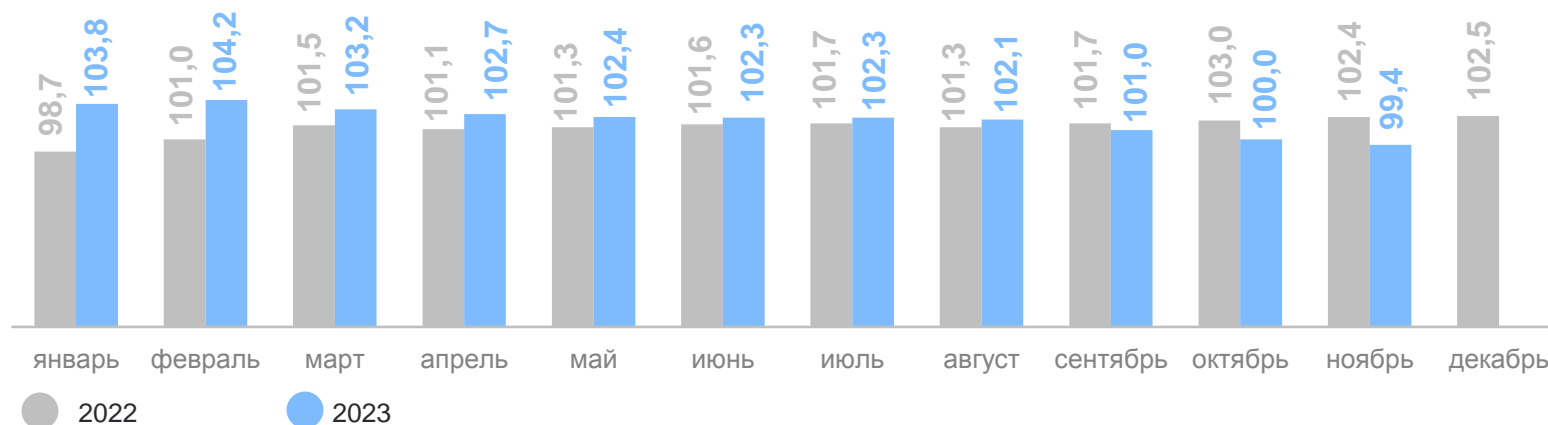
Доля в объеме платных услуг

11,9%

млн руб.



в % к соответствующему периоду



ЖИЛИЩНЫЕ УСЛУГИ

январь – ноябрь 2023 года

ТАМБОВСТАТ

Объем услуг

3 030,6 млн рублей

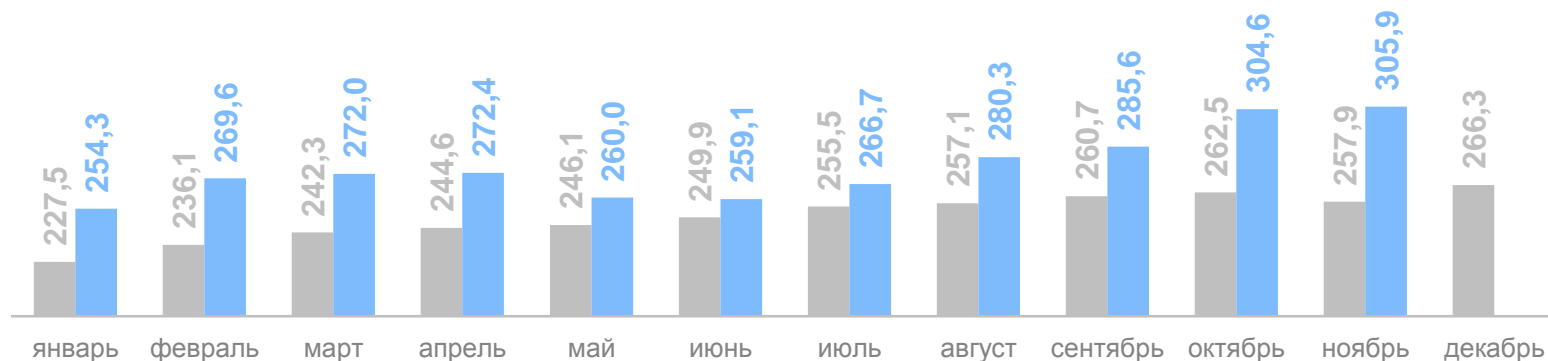
Изменение
к январю-ноябрю 2022 года

97,5%

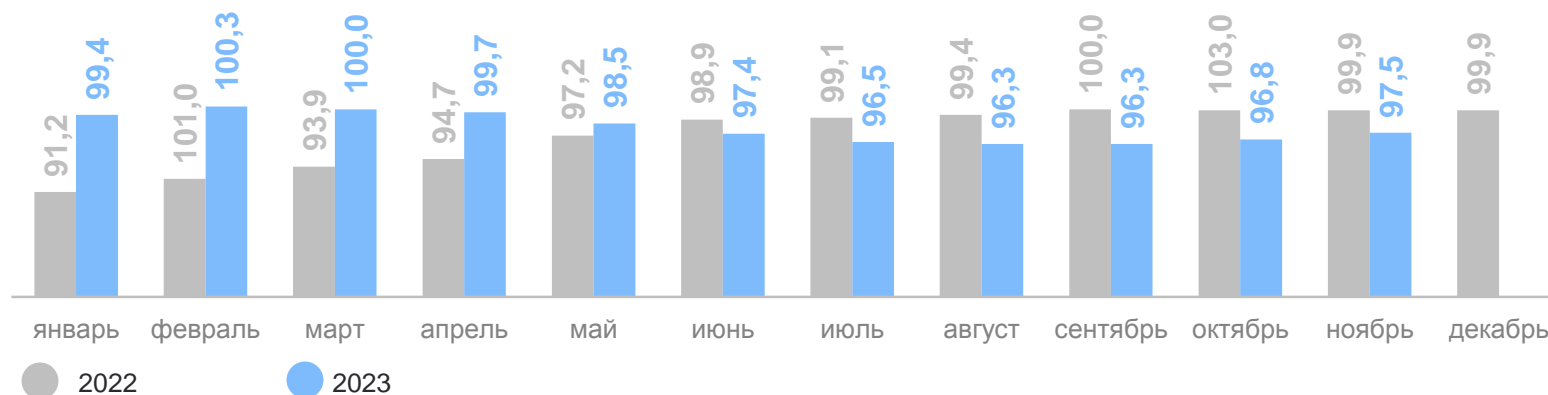
Доля в объеме платных услуг

5,4%

млн руб.



в % к соответствующему периоду



КОММУНАЛЬНЫЕ УСЛУГИ

январь – ноябрь 2023 года

ТАМБОВСТАТ

Объем услуг

14 478,0 млн рублей

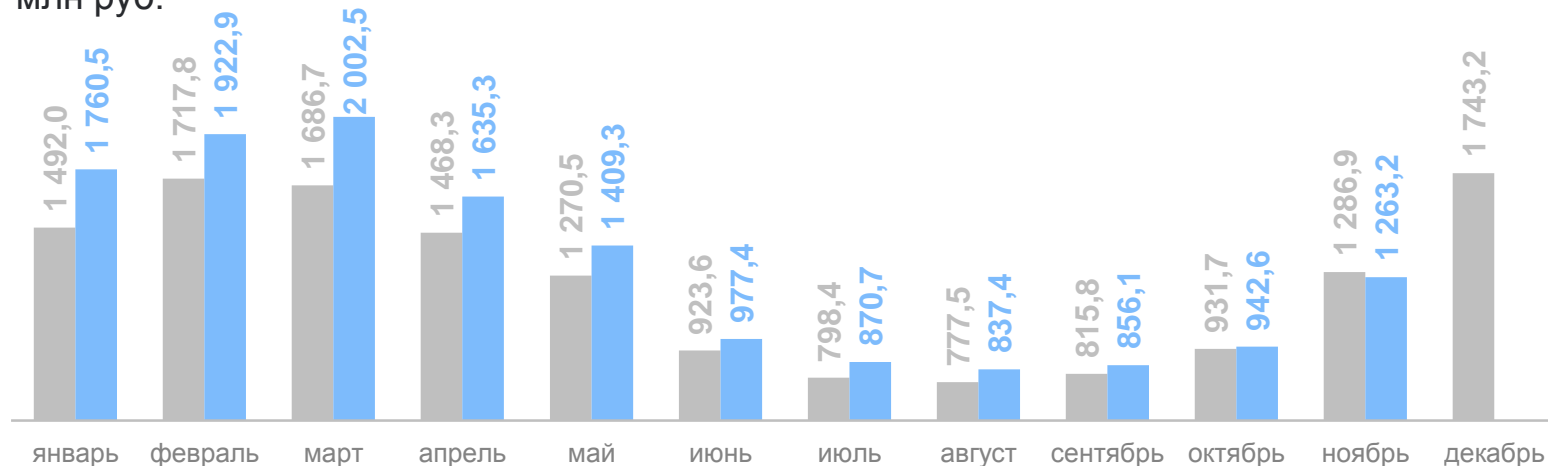
Изменение
к январю-ноябрю 2022 года

98,7%

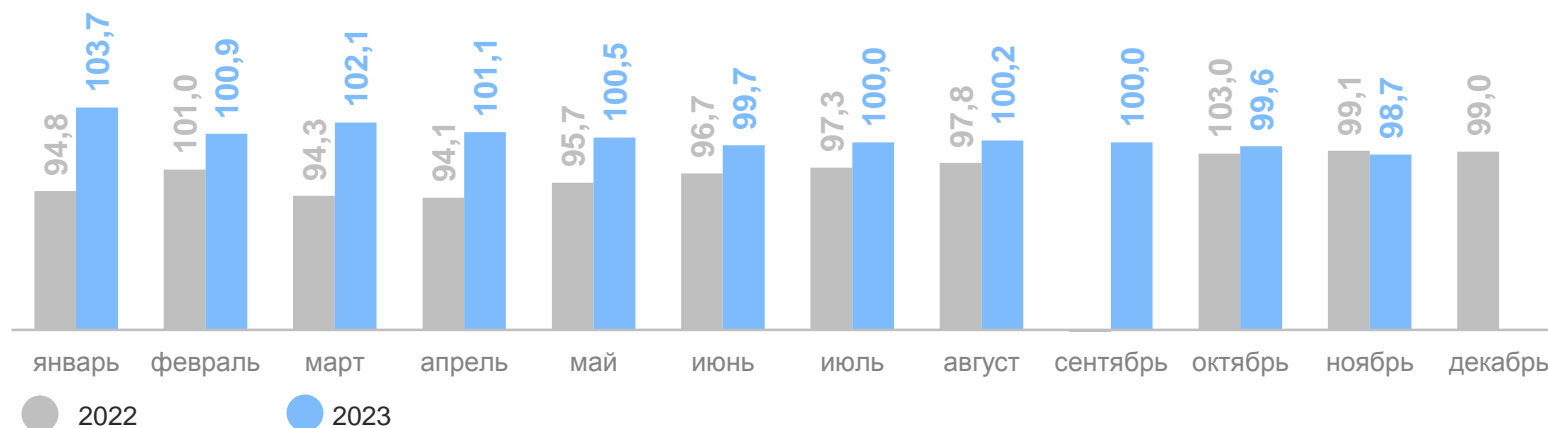
Доля в объеме платных услуг

25,7%

млн руб.



в % к соответствующему периоду



МЕДИЦИНСКИЕ УСЛУГИ

январь – ноябрь 2023 года

ТАМБОВСТАТ

Объем услуг

3 633,8 млн рублей

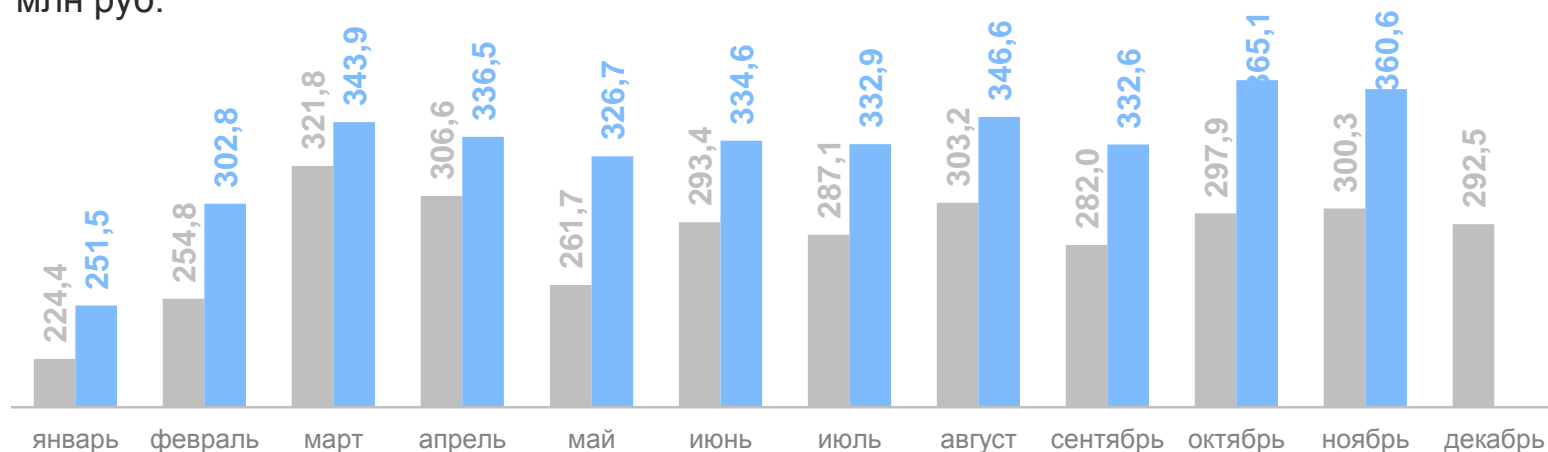
Изменение
к январю-ноябрю 2022 года

104,5%

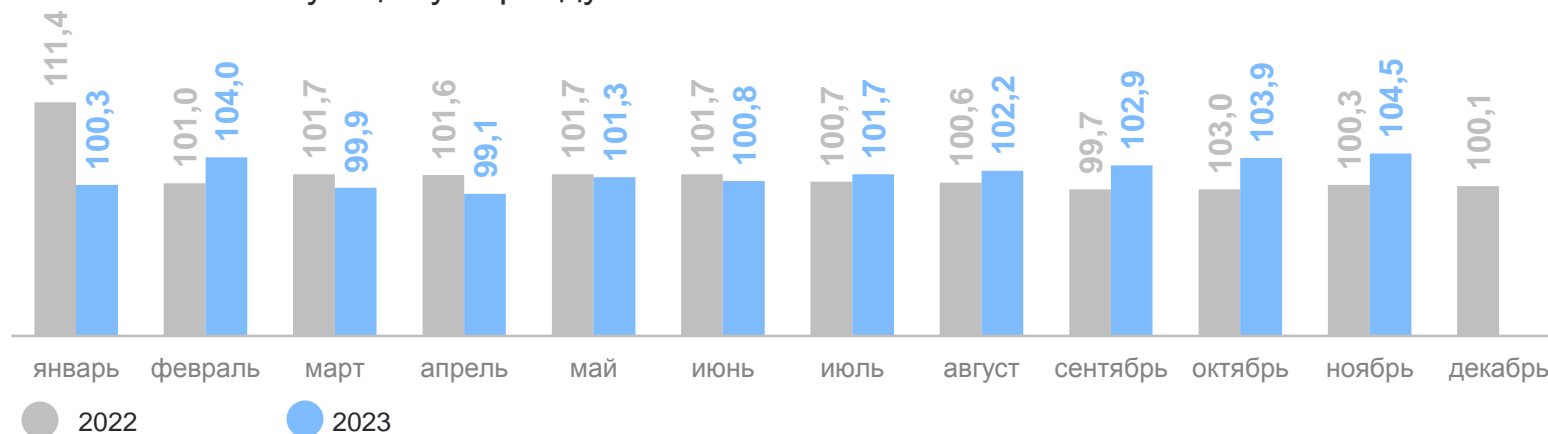
Доля в объеме платных услуг

6,5%

млн руб.



в % к соответствующему периоду



УСЛУГИ СИСТЕМЫ ОБРАЗОВАНИЯ

январь – ноябрь 2023 года

ТАМБОВСТАТ

Объем услуг

3 145,7 млн рублей

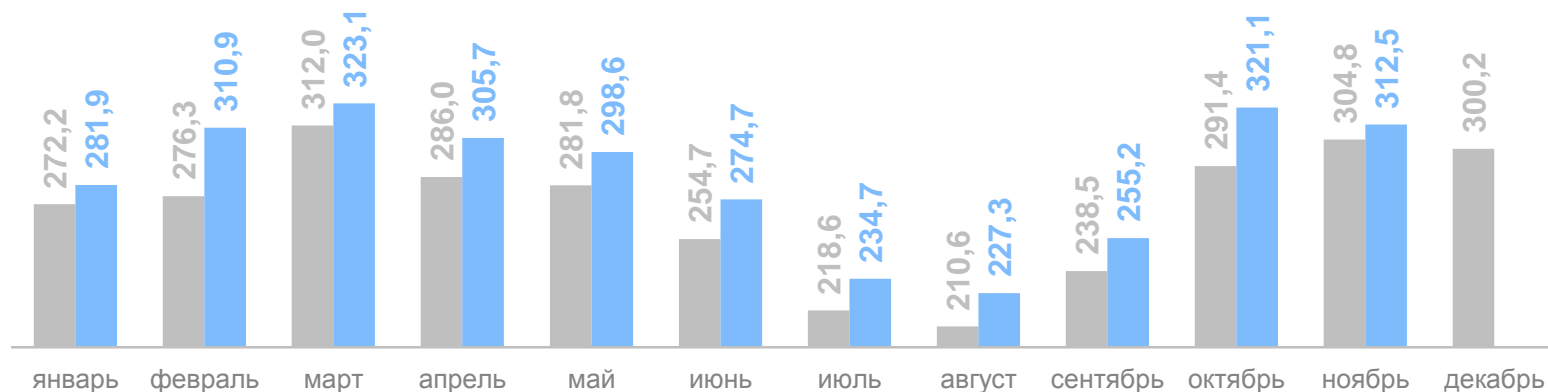
Изменение
к январю-ноябрю 2022 года

100,2%

Доля в объеме платных услуг

5,6%

млн руб.



в % к соответствующему периоду

